

Правила перевозки детей в автомобиле в 2021 году 🚗

☀️ Закон о перевозке детей в автомобиле

🚫 Перевозка детей в кузове грузового автомобиля в прицепе запрещена.

🚫 Также запрещена перевозка детей на заднем сидении мотоцикла.

🚫 Нельзя перевозить детей на руках, поскольку в ситуациях, возникающих при столкновении, даже при небольшой скорости машины, вес маленького пассажира увеличивается в несколько раз, и удержать его на руках крайне сложно. Максимальную безопасность ребенка во время движения обеспечивает только автокресло.

✅ В автомобиле, оснащенном ремнями безопасности, перевозка детей до 12-и лет возможна только при использовании специального удерживающего устройства. Это может быть специальное кресло, либо автомобильная люлька (в зависимости от возраста ребенка).

✅ Грудные дети обязаны находиться в люльке, установленной на заднем ряду кресел. Ребенок до 7 лет – в специальном автомобильном кресле. С 7 до 12 лет ребенок может находиться как в автомобильном кресле, так и в специальном удерживающем устройстве.

☀️ Перевозка грудных детей до 1 года

В первые месяцы жизни малыша рекомендовано использовать автолюльку. Устанавливается такое удерживающее устройство перпендикулярно ходу движения на заднем сиденье, занимая при этом два места. Ребенок пристегивается специальными внутренними ремнями. Перевозить ребенка можно и на переднем сидении – главное, спиной к движению.

☀️ Перевозка детей до 7 лет

Ребенок до 7 лет должен обязательно находиться в автокресле, либо в специальном удерживающем устройстве и пристегнутым ремнем безопасности.

☀️ Перевозка детей от 7 до 12 лет

Детей от 7 до 11 лет можно перевозить и на переднем сиденье легкового автомобиля, но только с использованием детских удерживающих систем (устройств), соответствующих весу и росту ребенка. Иначе — штраф.

! Помните, что, если вы везете ребенка на переднем сиденье в автокресле, то необходимо отключить подушку безопасности, которая при ДТП может травмировать маленького пассажира.

☀️ Перевозка детей после 12 лет

С 12 лет можно уже позабыть о детском кресле, но только если ваш ребенок выше полутора метров. Если ниже, то рекомендуется использовать удерживающие приспособления и по достижении им возраста 12 лет.

Теперь ребенок может ездить на переднем сидении без удерживающих устройств, пристегнувшись лишь ремнями безопасности для взрослых.







https://vk.com/video-163853942_456239443?list=c7fe82902b19d6c61b

ОСТОРОЖНО, ДЕТИ НА ДОРОГЕ!!!

Автомобильная дорога является повышенным источником опасности для детей по причине малого опыта, невнимательности, незнания и несоблюдения основных правил, недостаточно развитого чувства опасности. Ребенок – самый незащищенный участник дорожного движения.

Мы сделали подборку по безопасности на дороге в формате мультфильмов для доступного понимания детьми правил дорожного движения.

🚦 Светофор

-  Безопасность на дороге Часть 1
-  Безопасность на дороге Часть 2
-  Викторина по безопасности на дороге
-  Правила поведения на дороге
-  Правила дорожного движения в снежный день
-  Безопасный путь

Азбуки! Все серии - обучающие мультфильмы: <https://goo.gl/Jv5fPp> Смешарики. Пин-код - Все серии подряд!: <https://goo.gl/6CwKSY> Наука для детей |

Смешарики: <https://goo.gl/Wz1PeV> Подпишись на канал Riki

STUDYi: <https://www.youtube.com/c/RikiSTUDY> и ЖМИ НА КОЛОКОЛЬЧИК 🔔 Что такое

"Светофор"? Для чего он нужен? Чем светофор для водителей отличается от светофора для пешеходов? Смешарики ответят на все вопросы! В сборник вошли серии: 1. Светофор 2. Гармония светофора 3. Пляшущие человечки 4. Мигающие человек